

VORAUSS DENKEN. BESSER SEIN.



Kurzanleitung für die Teilnahme an einem Online-Seminar

Die Teilnahme an einem Online-Seminar der Instrumenta GmbH ist generell über jeden Internet-Zugang möglich.

Kanzleien mit virtuellem Server nutzen bitte einen lokalen Zugang.

Der Ablauf:

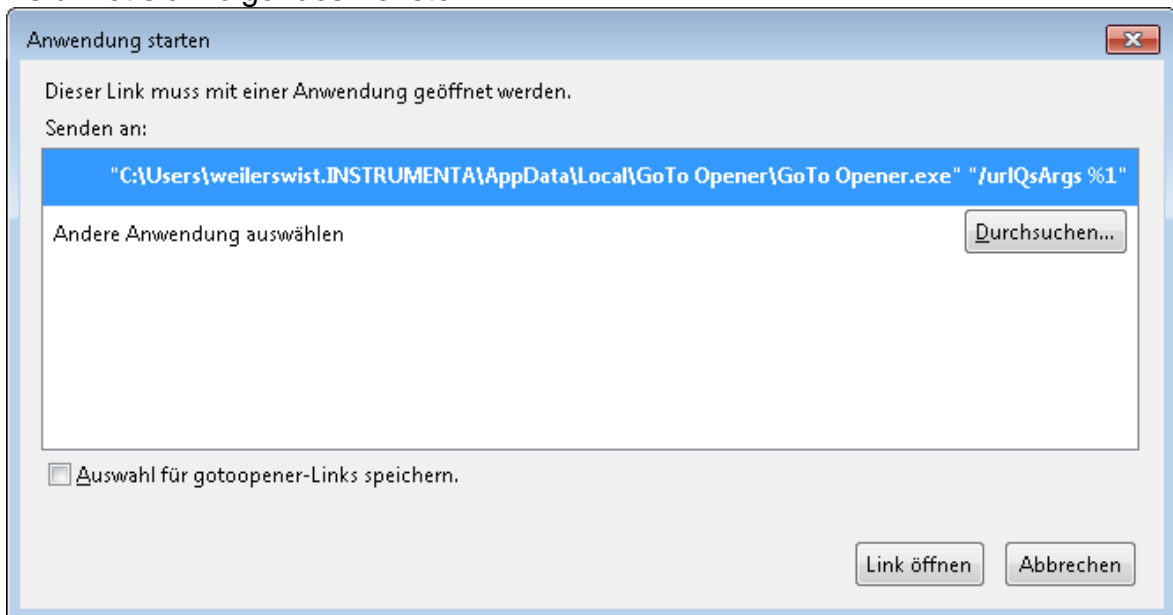
1. Am Seminartag erhalten Sie von uns etwa eine Stunde vor Seminarbeginn eine E-Mail zur Vorbereitung des Online-Seminars mit der Sitzungsnummer für Ihre Teilnahme.
Etwa 15 Minuten vor Seminarbeginn spielen wir Musik in den virtuellen Seminarraum ein. Bitte schalten Sie sich rechtzeitig auf, damit Sie einen Test der Ton-Verbindung vornehmen können.
2. Klicken Sie bitte in der Mail auf den Link für die Anmeldung <http://www.instrumenta.de/online-seminar-starten.html>.
Dieser Link führt Sie auf die Homepage der Instrumenta GmbH.
3. Geben Sie bitte im Feld „Meeting-ID eingeben“ die Ihnen in der Mail mitgeteilte Sitzungsnummer ein und klicken Sie anschließend auf den Button „Ad-hoc-Meeting HIER KLICKEN“.



VORAUSS DENKEN. BESSER SEIN.



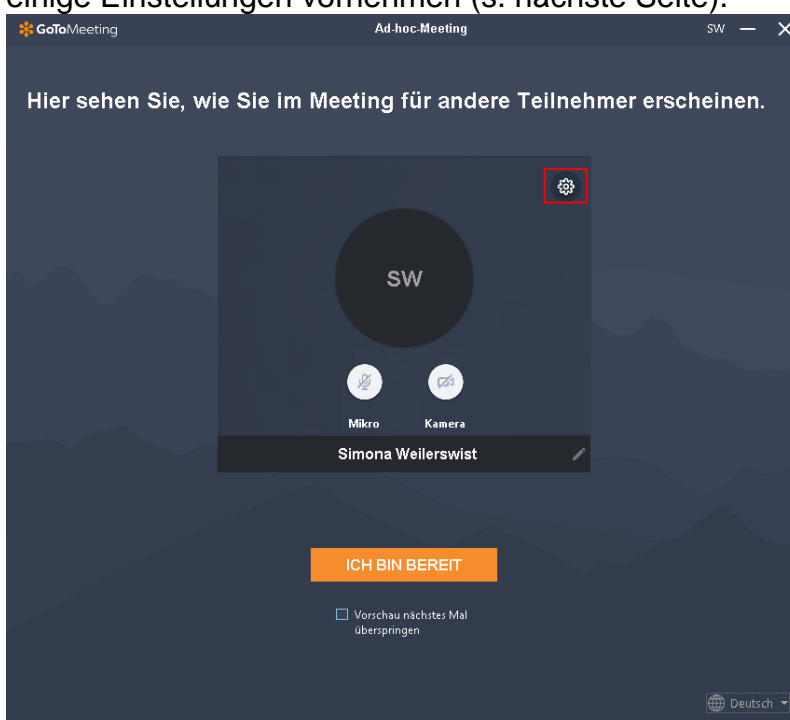
4. Es öffnet sich folgendes Fenster:



Klicken Sie hier bitte auf „Link öffnen“ und erteilen Sie (falls erforderlich) die Berechtigung, um den Download des Teilnehmer-Programms zuzulassen.

5. Daraufhin wird das Teilnehmerprogramm in Form einer „GoTo Opener.exe“ - Datei heruntergeladen und installiert.

Anschließend öffnet sich die untenstehende Ansicht in der Sie sehen, wie Sie für die anderen Teilnehmer erscheinen. Über das Zahnrad-Icon können Sie noch einige Einstellungen vornehmen (s. nächste Seite).



VORAUSS DENKEN. BESSER SEIN.



6. Wenn Sie den Ton des Seminars über Ihren Computer hören möchten, wählen Sie bitte hier den entsprechenden Lautsprecher aus.

EINSTELLUNGEN ✕

Kamera
Nicht verbunden

16:9 (Breitbild) 4:3 (Standard)

COMPUTER TELEFON

Mikrofon
Nicht verbunden

Lautsprecher
Remoteaudio ▼

Falls Sie keinen Ton über Lautsprecher oder Headset empfangen können, wählen Sie die Option „Telefon“ aus und wählen die dann angezeigte Telefonnummer. Sie hören eine Ansage von GoToMeeting. Bitte geben Sie nach der Aufforderung den angezeigten 9stelligen Zugangscod und # ein. Anschließend werden Sie aufgefordert den angezeigten Audio-PIN und # einzugeben.

EINSTELLUNGEN ✕

Kamera
Nicht verbunden

16:9 (Breitbild) 4:3 (Standard)

COMPUTER **TELEFON**

Land
 Deutschland ▼

Jetzt einwählen

Festnetz:
+49 691 7489 928

Zugangscod:
584-503-205 #

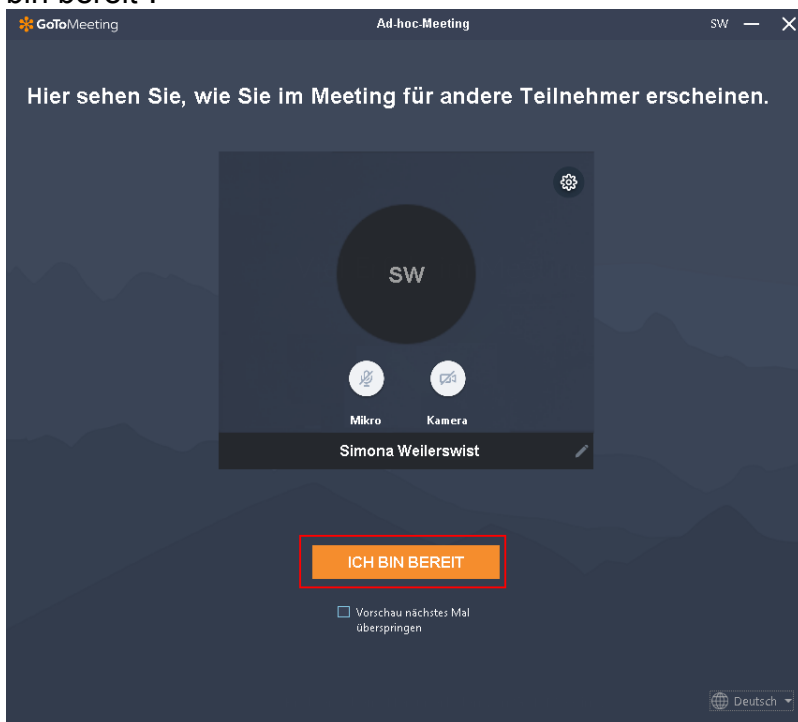
Ihre Audio-PIN:
5 #

[Ohne Audio](#)
[Einstellungen öffnen](#)

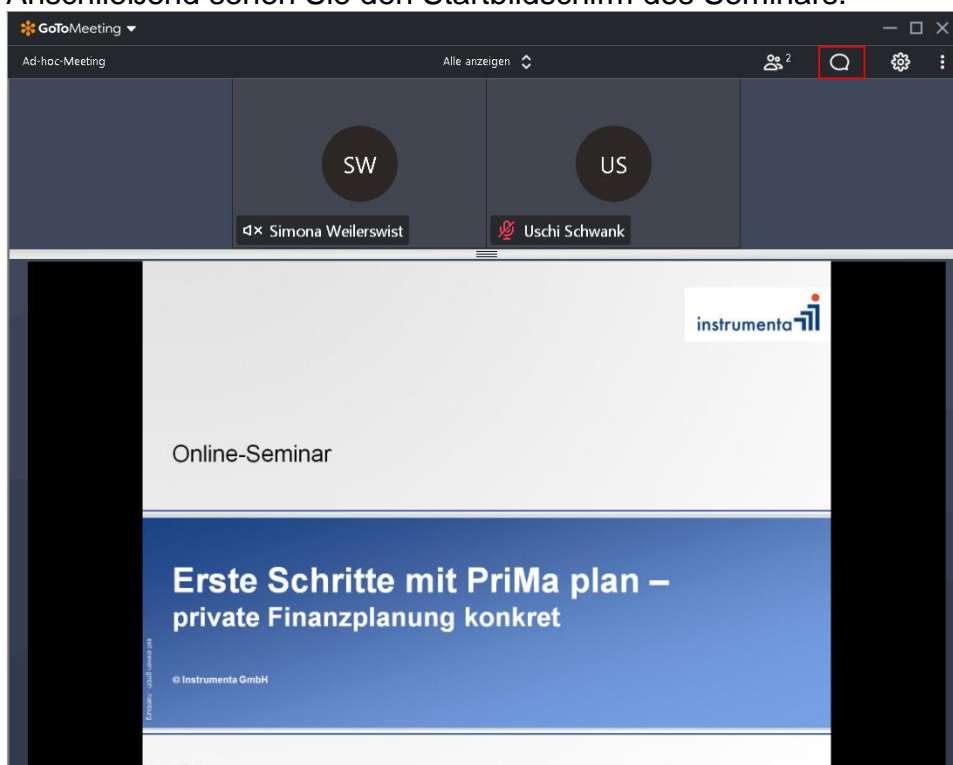
VORAUSS DENKEN.
BESSER SEIN.



7. Wenn Sie die Einstellungen gemacht haben klicken Sie bitte auf den Button „Ich bin bereit“.



Anschließend sehen Sie den Startbildschirm des Seminars.



VORAUSS DENKEN.
BESSER SEIN.



8. Während des Seminars werden Sie als Seminarteilnehmer stumm geschaltet, so dass Ihre Wortbeiträge nicht von anderen Teilnehmern gehört werden. Für Ihre Fragen während des Seminars nutzen Sie bitte das Feld „Chat“ rechts oben im Bedien-Panel.

Nachricht eingeben

Senden an

Alle



SENDEN

Geben Sie hier einfach Ihre Frage ein und schicken Sie sie mit „Senden“ ab.

Vor, während und nach dem Seminar ist das Instrumenta-Team auch telefonisch gerne unter **02204 9508-650** für Sie da.

Ihr Team der

Instrumenta GmbH -
Beratungswerkzeuge für Steuerberater
Schlossstraße 20
51429 Bergisch Gladbach

Tel. 02204 9508-600

Fax 02204 9508-660

E-Mail: info@instrumenta.de

web: www.instrumenta.de