

Bericht

über die Steueroptimierung
durch die Vorauszahlung von
Krankenversicherungsbeiträgen

von
Bertram PKV-Berechnung

und
Berta PKV-Berechnung

Musterstr. 1, Musterstadt

erstellt durch

Martin Mustermann
Steuerberater · Wirtschaftsprüfer
Rentenstraße 8
Musterstadt

www.mustermann.de



Inhaltsverzeichnis

1	Auftrag	2
2	Prämissen	3
3	Ergebnis	4
4	Die konkrete Umsetzung	6
5	Die Idee dahinter	7
6	Bescheinigung	9
7	Anlagen	10
8	Details der Vorteilsberechnung	11

1. Auftrag

Sehr geehrte Frau Berta PKV-Berechnung,
Sehr geehrter Herr Bertram PKV-Berechnung,

Sie haben uns beauftragt, die auf der folgenden Seite dargestellte Idee zur steuerlichen Optimierung der Zahlung der Krankenversicherungsbeiträge für Sie durchzurechnen.

Damit soll herausgefunden werden, ob durch eine optimierte (zeitlich verschobene) Zahlung der Krankenversicherungsbeiträge Steuern gespart werden können und wenn ja, wie hoch dieser Effekt ist.

Die Berechnungen wurden auf Basis der Daten erstellt, die Sie uns mitgeteilt haben sowie aufgrund von Werten, die uns in der Kanzlei vorliegen. Soweit die Festlegung von Planungsprämissen zur Hochrechnung notwendig war, sind diese im Vorfeld mit Ihnen abgestimmt worden.

Die Richtigkeit und Vollständigkeit der Unterlagen und Informationen haben wir auftragsgemäß nicht geprüft.

Eine langfristig ausgerichtete Zukunftsbetrachtung birgt durch die Festlegung der Planungsprämissen die Gefahr der Ungenauigkeit. Sie ist aber ein struktureller Wegweiser. Ziel der Planungsrechnung ist deshalb nicht die Erreichung der prognostizierten Werte im Einzelnen, sondern die gedankliche Vorwegnahme und Bewertung der zukünftigen Situation. Damit haben Sie eine Grundlage für heute zu treffende finanzielle Entscheidungen.

Für die Durchführung unseres Auftrages und unsere Verantwortlichkeit sind - auch im Verhältnis zu Dritten - unsere Allgemeinen Auftragsbedingungen maßgebend.

2. Prämissen

Für die Hochrechnung vieler Werte mussten zusätzlich - in Abstimmung mit Ihnen - Planungsprämissen festgelegt werden. Die wichtigsten Eckdaten und Prämissen, die unseren Berechnungen zugrundeliegen, haben wir Ihnen hier in kurzer tabellarischer Form aufgelistet.

Bertram PKV-Berechnung

Geburtsdatum	01.03.1975
geplanter Renteneintritt	01.03.2042
Kirchensteuerpflicht	Ja
gesetzliche Krankenversicherungspflicht	Nein
Kürzung Vorwegabzug des Vorsorgeaufwands	Nein

Berta PKV-Berechnung

Geburtsdatum	01.08.1978
geplanter Renteneintritt	01.08.2045
Kirchensteuerpflicht	Nein
gesetzliche Krankenversicherungspflicht	Nein
Kürzung Vorwegabzug des Vorsorgeaufwands	Nein

Wichtige Grundprämissen

Stichtag der Datenaufnahme	01.01.2023
Planungshorizont in Jahren	12
Höhe der jährlichen Krankenversicherungsbeiträge	12.000 EUR
davon steuerlich abziehbar	9.600 EUR
Steigerungsrate der Krankenversicherungsbeiträge p.a.	2,0 % p.a.
Rabatt der Krankenversicherung bei Jahreszahlung	0,0 % p.a.
Höhe der anderen sonstigen Vorsorgeaufwendungen im ersten Jahr	5.600 EUR
Höhe des Gesamtbetrags der Einkünfte	
aktuell	150.000 EUR

Begriffserläuterungen zu den Prämissen

Kürzung Vorwegabzug für Vorsorgeaufwand

Dies ist ein steuerliches Merkmal, das die Abzugsfähigkeit von Vorsorgeaufwendungen in der Steuererklärung maßgebend mitbestimmt. Der Vorwegabzug kürzt die Abzugsfähigkeit, wenn Vorsorgeaufwand auch von dritter Seite geleistet wird, z.B. vom Arbeitgeber.

Kein Vorwegabzug bedeutet also eine erhöhte Abzugsfähigkeit, weil alle Vorsorgeaufwendungen von Ihnen alleine getragen werden.

Planungshorizont

Zeitraum, über den alle Werte hochgerechnet wurden.

3. Ergebnis

Der dargestellte Vorteil ist der Gesamtbetrag, den Sie über zwölf Jahre sparen können.

Versicherungsaufwand nach Steuern	in den Jahren 2023 bis 2034
PKV optimiert 4 J.	147.593
PKV normal	169.564
Ihr kumulierter Vorteil über 12 Jahre	21.971

Ihr durchschnittlicher Vorteil pro Jahr	1.830 EUR
--	------------------

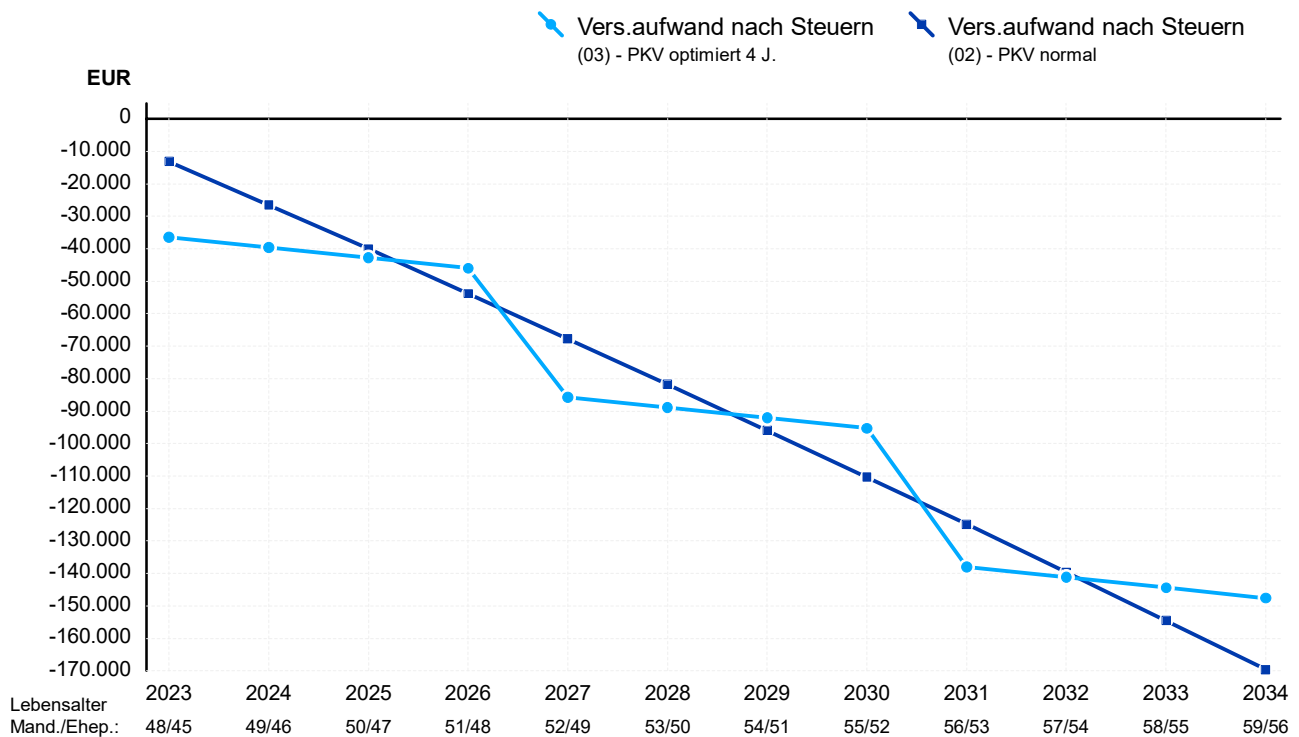
Die Entstehung dieses Gesamtvorteils erkennen Sie in der kumulierten Darstellung der Liquidität. Hier sehen Sie das Potential dieser Optimierung, wenn man die Zahlungsweise der Krankenversicherung grundsätzlich umstellt. Abgebildet wird hier der Versicherungsaufwand nach Steuern (negative Liquidität). Eine positive Differenz zeigt dann, um welchen Betrag sich der Versicherungsaufwand nach Steuern verbessert.

kumulierte Liquidität

Versicherungsaufwand nach Steuern (= kumulierte Liquidität)	2023	2024	2025	2026
PKV optimiert 4 J.	36.432	39.625	42.818	46.011
PKV normal	13.130	26.552	40.123	53.848
Differenz	-23.302	-13.073	-2.695	7.837

Versicherungsaufwand nach Steuern	2027	2028	2029	2030
PKV optimiert 4 J.	85.731	88.924	92.117	95.310
PKV normal	67.729	81.770	95.975	110.345
Differenz	-18.002	-7.154	3.858	15.035

Versicherungsaufwand nach Steuern	2031	2032	2033	2034
PKV optimiert 4 J.	138.014	141.207	144.400	147.593
PKV normal	124.886	139.602	154.493	169.564
Differenz	-13.128	-1.605	10.093	21.971



Diese zusätzliche Liquidität kann man jetzt auf vielfältige Weise nutzen. Möglichkeiten wären:

- Investition in einen KV-Vorauszahlungstarif, um die Belastung mit Beiträgen im Alter zu senken
- Nutzung für weiteren Altersvorsorgeaufbau
- und vieles mehr

Auch in diesen Themen stehen wir Ihnen gerne mit Rat und Tat zur Seite.

Gerne überprüfen wir auch, ob sich durch die Optimierung des sonstigen Vorsorgeaufwands weitere Vorteile ergeben können. Sprechen Sie uns bei Interesse darauf an.

4. Die konkrete Umsetzung

Wir haben Ihnen berechnet, welchen Vorteil Sie durch die Umstellung der Zahlungsmodalitäten erreichen können. Wir helfen Ihnen mit dieser Schritt-für-Schritt-Anleitung, diesen Vorteil Realität werden zu lassen. Bedenken Sie, dass alle in der Folge genannten Schritte bei Eheleuten insoweit zeitgleich erfolgen müssen, dass im gleichen Jahr die Beiträge vorausgezahlt werden müssen und im gleichen Jahr keine Krankenversicherungsbeiträge gezahlt werden dürfen.

Schritt 1: Prüfung der eigenen Liquidität

Das Gestaltungsmodell beruht darauf, dass Sie dauerhaft mit mindestens einem Jahresbeitrag für Ihre Krankenversicherung in Vorleistung gehen - je nach Zahlungsrhythmus auch mehr. Können Sie dauerhaft auf eine Liquidität in dieser Höhe verzichten? Wenn ja: Gehen Sie zu Schritt 2.

Schritt 2: Die Vereinbarung mit Ihrer Krankenkasse

Sprechen Sie mit Ihrer Krankenkasse darüber, dass Sie gerne einen bzw. mehrere Jahresbeiträge in diesem Jahr vor auszahlen wollen.

Bietet Ihre Krankenkasse diese Möglichkeit an?

Private Krankenkassen haben damit in aller Regel kein Problem.

Bedenken Sie dabei:

- Fragen Sie auch nach einem Beitragsrabatt für die Jahresvorauszahlung. Ein solcher Rabatt ist bei einigen Krankenkassen möglich.
- Die Krankenkasse braucht Bearbeitungszeit. Stellen Sie diese Frage nicht erst am 15. Dezember, sondern spätestens Ende November.
- Eine Vorauszahlung ist immer auch ein Vorschuss. Sie sollten sicher sein, dass keine Gefahr besteht, dass Ihre Krankenversicherung im Vorauszahlungszeitraum in Insolvenz geht.

Schritt 3: Zahlen Sie rechtzeitig.

Steuerlich werden regelmäßig wiederkehrende Zahlungen, die innerhalb eines 10-Tages-Zeitraums rund um den Jahreswechsel gezahlt werden, immer dem Jahr der wirtschaftlichen Zugehörigkeit zugeordnet. Deshalb muss die Vorauszahlung für das nächste Jahr immer spätestens bis zum 19. Dezember vom Konto abgeflossen sein.

Schritt 4: Organisieren Sie Ihre Zahlungsströme dauerhaft

Um die steuerliche Wirkung zu erreichen und den Rabatt für die jährliche Zahlungsweise zu erhalten, zahlen Sie im aktuellen Jahr die Beiträge des laufenden Jahres und zusätzlich die des nächsten Jahres/ der nächsten Jahre jeweils als Jahresbeitrag.

Beispiel (bei einem 4-Jahres-Rhythmus):

Im ersten Jahr der Umstellung (laufendes Jahr) zahlen Sie im laufenden Jahr den normalen monatlichen Beitrag und die Jahresbeiträge der drei Folgejahre bis zum 19. Dezember des laufenden Jahres.

In den drei Folgejahren zahlen Sie keine Beiträge.

Im vierten Folgejahr zahlen Sie im Januar den Jahresbeitrag des vierten Folgejahres und wiederum für drei weitere Jahre den Jahresbeitrag bis zum 19. Dezember.

In den nächsten drei Jahren zahlen Sie keine Beiträge.

Das bedeutet nicht, dass Sie dies auch auf Ihren eigenen Konten so handhaben müssen.

Es hat sich als praktikabel erwiesen, den gewohnten monatlichen Krankenversicherungsbeitrag per Dauerauftrag auf ein Tagesgeld zu überweisen. Wenn dann im November/Anfang Dezember die Mitteilung der Krankenkasse kommt, welchen Betrag Sie für das nächste Jahr zahlen müssen, können Sie die dafür nötige Liquidität aus diesem Tagesgeldkonto bedienen.

5. Die Idee dahinter

Steuerliche Grundlagen

Wie viele andere Vorsorgeaufwendungen auch können Krankenversicherungsbeiträge (egal ob gesetzlich oder privat) steuerlich geltend gemacht werden. Sie fallen unter den Begriff des sogenannten "sonstigen Vorsorgeaufwands".

Der "sonstige Vorsorgeaufwand" wird betragsmäßig begrenzt. Je nach sozialversicherungsrechtlicher Stellung schwankt dieser Höchstbetrag zwischen 1.900 EUR und 2.800 EUR pro Person und Jahr.

Eheleute können also maximal 5.600 EUR pro Jahr steuerlich geltend machen.

Die meisten Steuerpflichtigen überschreiten diese Grenze allein durch die Krankenversicherungsbeiträge. Folge: Alle anderen sonstigen Vorsorgeaufwendungen werden faktisch steuerlich nicht berücksichtigt.

Allerdings nehmen die Krankenversicherungsbeiträge eine Sonderstellung ein. Sie sind immer in voller Höhe zum Abzug zugelassen, selbst wenn sie den Höchstbetrag überschreiten.

Die Gestaltung

Wenn Krankenversicherungsbeiträge vorausgezahlt werden, erhöht sich der abzugsfähige Vorsorgeaufwand im Jahr der Zahlung. Grundsätzlich existiert hier keine Beschränkung, wieviel und für welchen Zeitraum vorausgezahlt wird.

Folgen:

- a) Im Jahr der Zahlung können die kompletten Vorauszahlungen steuerlich geltend gemacht werden.
- b) Im nächsten Jahr müssen keine Krankenversicherungsbeiträge mehr gezahlt werden und die anderen Vorsorgeaufwendungen wie z.B. Beiträge zu Kapital-Lebensversicherungen werden steuerlich wirksam.

Um den Steuereffekt zu beurteilen, muss dieser natürlich anhand der konkreten steuerlichen Verhältnisse berechnet werden. Er ist aber in fast 100 % der Fälle größer als der negative Zinseffekt, der sich durch den früheren Liquiditätsabfluss ergibt.

Der Gesetzgeber hat auch hier - um die Wirkung dieser steuerlichen Gestaltung zu bremsen - eine Grenze gezogen. Mit steuerlicher Wirkung dürfen maximal drei Jahresbeiträge vorausgezahlt werden.

Wirtschaftliche Begrenzungen

Um diese steuerliche Gestaltung in der Praxis umzusetzen, sind wirtschaftliche Rahmenbedingungen zu beachten:

- Sie müssen genügend freie Liquidität besitzen, um die Krankenversicherungsbeiträge vor auszuzahlen.
- Vorab muss mit der Krankenversicherung abgeklärt werden, dass diese die Vorauszahlungen auch akzeptiert. Bei einer Pflichtversicherung in der gesetzlichen Krankenkasse ist dies in der Regel nicht möglich.
- Sie müssen prüfen, ob Ihre Krankenversicherung nicht insolvenzgefährdet ist.
- Bei Eheleuten müssen die Beiträge im selben Jahr vorausgezahlt werden.
- Es sollten ausreichend andere sonstige Vorsorgeaufwendungen vorhanden sein, damit der Steuereffekt überhaupt entstehen kann. Dazu gehören z.B. Beiträge zu Kapital-Lebensversicherungen (Abschlussdatum bis 31.12.2004), Haftpflicht- und Unfallversicherungen.

Möglicher Zusatznutzen

Bei einigen Versicherungsgesellschaften kann im Rahmen der Anfrage zur Vorauszahlung der Beiträge ein weiterer finanzieller Vorteil gehoben werden. Wie bei vielen Versicherungsarten üblich werden Jahresvorauszahlungen in der Regel rabattiert.

Das führt zu folgender Überlegung:

Wenn die persönliche Liquidität vorhanden ist und der Rabatt höher ist als die sichere Rendite, die man für diese Liquidität im nächsten Jahr erzielen kann, kann man überlegen, den Zahlungsrhythmus komplett auf jährlich umzustellen, um den Beitragsrabatt für jedes Versicherungsjahr zu erhalten.

Hierbei ist es wichtig darauf zu achten, dass die Jahreszahlungen wirklich im "richtigen" Jahr abfließen und! dass die Zahlung nicht steuerlich einem anderen Jahr zugeordnet wird.

Bei regelmäßig wiederkehrenden Ausgaben (und solche liegen hier vor) werden Zahlungen rund um den Jahreswechsel steuerlich innerhalb einer 10-Tages-Grenze dem Jahr zugeordnet werden, für das gezahlt wurde. Eine solche Umqualifizierung würde das gesamte Modell kippen.

Beispiel:

Die Jahresvorauszahlungen müssten also wie folgt gezahlt werden:

- 1) Zahlung für die drei Folgejahre: Kontoabfluss spätestens am 19.12. des laufenden Jahres, damit eine Zuordnung zum laufenden Jahr erfolgt.
- 2) Zahlung für für das vierte Folgejahr: Anfang des vierten Folgejahres. (Identität von Abfluss und wirtschaftlicher Zugehörigkeit)
- 3) Zahlung für das fünfte bis siebte Folgejahr: Kontoabfluss spätestens am 19.12. des vierten Folgejahrs, damit eine Zuordnung zum vierten Folgejahr erfolgt.
- 4) und so weiter

6. Bescheinigung

Die Erstellung dieser Planungsrechnung erfolgte aufgrund Ihrer Angaben und auf Basis der vorliegenden Unterlagen sowie der vereinbarten Prämissen nach bestem Wissen und Gewissen.

Die Angaben und Unterlagen wurden von uns weder auf Richtigkeit noch auf Vollständigkeit hin überprüft. Da es in der Praxis nicht immer möglich ist, alle benötigten Angaben exakt zu erhalten, haben wir gegebenenfalls auf Näherungswerte bzw. Erfahrungswerte zurückgegriffen.

Die angestellten Berechnungen beruhen weitgehend auf der Annahme zukünftiger Ereignisse, deren Eintreten nicht garantiert werden kann. Die hieraus abgeleiteten Ergebnisse können daher von der tatsächlichen Entwicklung abweichen.

Unsicherheiten in den gewählten Planungsansätzen bzw. -ergebnissen sehen wir insbesondere in den sich ständig ändernden steuerlichen und rechtlichen Rahmenbedingungen. Sie sollten deshalb die Planung als einen permanenten Prozess der Begleitung und vor allem der Überprüfung Ihrer finanziellen Entscheidungen ansehen.

Wir empfehlen Ihnen daher, die Analyse in regelmäßigen Abständen zu wiederholen. Sollten sich Prämissen der Planungsrechnung und/oder die gesetzlichen Rahmenbedingungen ändern, ist eine komplette Neuberechnung unbedingt erforderlich.

Die Analyse wurde mit größter Sorgfalt angefertigt. Unsere Haftung für deren Inhalt, insbesondere für die Vollständigkeit sowie die Richtigkeit der darin enthaltenen Berechnungen, beschränkt sich auf grobes Verschulden.

Ergänzend gelten unsere allgemeinen Auftragsbedingungen.

Musterstadt, den 17.05.2023

StB Peter Vorteil

Anlagen

Details der Vorteilsberechnung

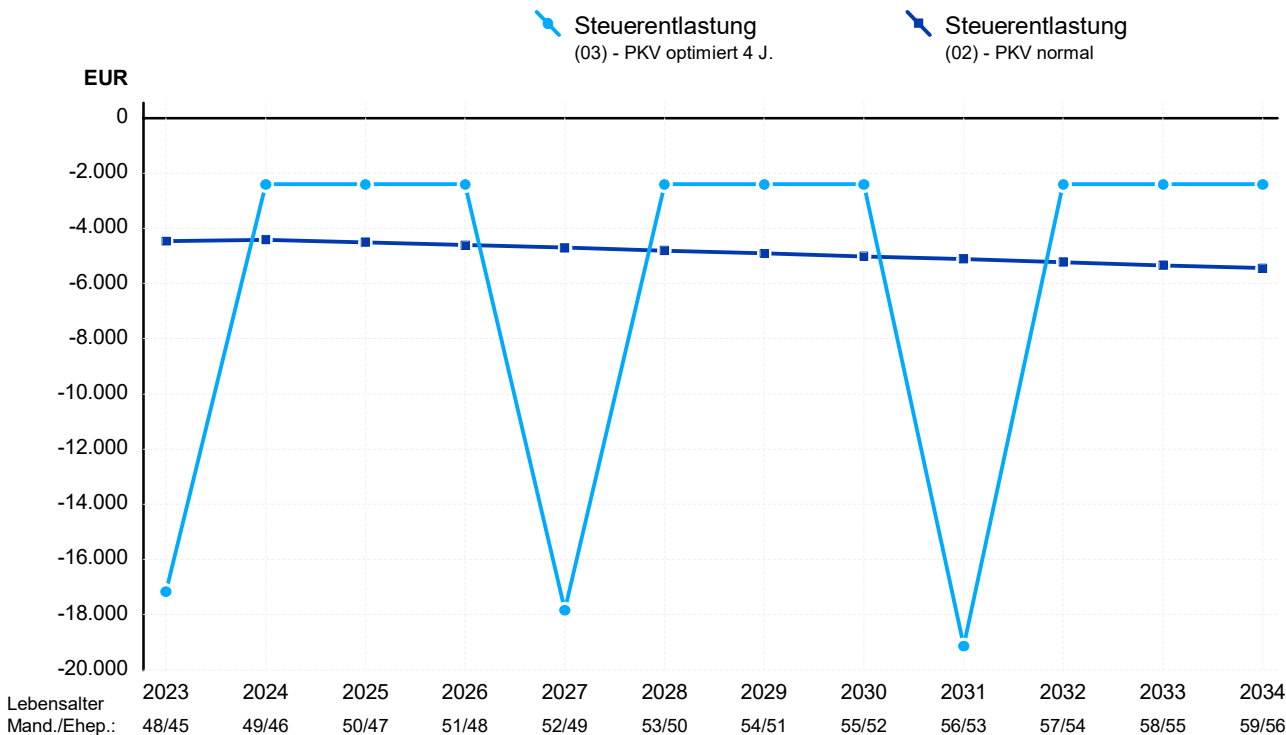
Steuerentlastungsvergleich

Durch die Krankenversicherungsbeiträge und andere Versicherungsbeiträge mindert sich Ihre Steuerlast. Diese Steuerentlastung haben wir Ihnen im Vergleich der Situation vorher "PKV normal" und der Situation nachher "PKV optimiert 4 J." dargestellt. Die Tabellen zeigen, wie hoch die Steuerentlastung durch die Versicherungsbeiträge ist. Die Zeile Differenz zeigt Ihnen, wie sich die Steuerentlastungen in den beiden Situationen zueinander verhalten. Eine positive Differenz entsteht, wenn die Steuerentlastung im Szenario "PKV optimiert 4 J." höher ist. Eine negative Differenz entsteht im umgekehrten Fall.

Steuerentlastung p.a.	2023	2024	2025	2026
PKV optimiert 4 J.	17.168	2.407	2.407	2.407
PKV normal	4.470	4.418	4.513	4.609
Differenz	12.698	-2.011	-2.106	-2.202

Steuerentlastung p.a.	2027	2028	2029	2030
PKV optimiert 4 J.	17.836	2.407	2.407	2.407
PKV normal	4.707	4.807	4.907	5.012
Differenz	13.129	-2.400	-2.500	-2.605

Steuerentlastung p.a.	2031	2032	2033	2034
PKV optimiert 4 J.	19.136	2.407	2.407	2.407
PKV normal	5.117	5.224	5.335	5.447
Differenz	14.019	-2.817	-2.928	-3.040



Anhand der Grafik kann man erkennen, dass in den Jahren mit KV-Beitragszahlung eine höhere Steuerentlastung entsteht. In den Jahren ohne Beitragszahlung in die Krankenversicherung ergibt sich dann eine niedrigere Steuerentlastung, weil nur die anderen sonstigen Vorsorgeaufwendungen steuerlich geltend gemacht werden. Diese würden sich aber ansonsten steuerlich gar nicht auswirken. Für die Beurteilung, welche Konstellation wirtschaftlich besser ist, muss die kumulierte Liquiditätsbetrachtung herangezogen werden.

Liquiditätsvergleich p.a.

Um den Vorauszahlungseffekt in der Liquidität abzubilden, haben wir Ihnen den Effekt zunächst im Grundfall und dann im optimierten Fall für einen Vier-Jahres-Zeitraum ausführlich dargestellt.

Im optimierten Szenario verteilen sich die Krankenversicherungsbeiträge wie folgt:

2023: Jahr der vierfachen KV-Zahlung
 2024: Jahr ohne KV-Zahlung
 2025: Jahr ohne KV-Zahlung
 2026: Jahr ohne KV-Zahlung
 2027: Jahr der vierfachen KV-Zahlung

usw.

Darstellung Grundfall

Szenario: PKV normal					Summe
			Differenz	Differenz	aller
Liquidität	2023	2024 bis 2026	in Euro	in %	Jahre
Krankenversicher. + anderer Vorsorgeaufwand	17.600	54.258	36.658	208,28 %	71.858
Altersvorsorge-Versicherungen	0	0	0	***	0
Summe Versicherungsaufwand (Liquiditätsbelastung vor Steuern)	17.600	54.258	36.658	208,28 %	71.858
Steuern					
Gesamtbetrag der Einkünfte	150.000	450.000	300.000	200,00 %	600.000
abzugsfähige Sonderausgaben inkl. KiSt (inkl. Höchstbetragsberechnung)	-11.323	-34.950	-23.627	208,66 %	-46.273
zu versteuerndes Einkommen	138.677	415.050	276.373	199,29 %	553.727
Folge: Steuerentlastung durch die Versicherungsbeiträge	4.470	13.540	9.070	202,91 %	18.010
Versicherungsaufwand nach Steuern	13.130	13.576	446	3,40 %	26.706
Info: Steuerwirkung der Beiträge	25,40 %	24,95 %			25,06 %

Die Steuerentlastung der Beiträge zeigt Ihnen, welche Wirkung die Versicherungsbeiträge in der Steuerberechnung entfalten. Dies sind grundsätzlich die Krankenversicherungsbeiträge.

Die Abweichung zwischen den gezahlten Beiträgen und den abzugsfähigen Beiträgen basiert auf folgender Ursache:

Vom gezahlten Beitrag kann nur der Anteil steuerlich berücksichtigt werden, der dem sog. Basis-Krankenversicherungsschutz entspricht.

Bei Beiträgen zur gesetzlichen Krankenversicherung ist dieser Anteil auf 96 % der gezahlten Beiträge normiert. Bei Beiträgen zur privaten Krankenversicherung wird dieser Anteil von der privaten Kasse bescheinigt. In der Regel beträgt der Anteil hier um die 80 %.

Die gesamte Steuerwirkung der Beiträge ist in allen Jahren relativ konstant. Durch steigende Beiträge kann sich der Prozentsatz leicht verschieben.

Darstellung Optimierung

Szenario: PKV optimiert 4 J.					
			Differenz	Differenz	Summe
			in Euro	in %	beider
Liquidität	2023	2024 bis 2026			Jahre
Krankenversicher. + sonst. Vorsorgeaufwand	53.600	16.800	-36.800	-68,66 %	70.400
Altersvorsorge-Versicherungen	0	0	0	***	0
AG-Zuschuss + Erstattg. KV in Jahren ohne Beil	0	0	0	***	0
Summe Versicherungsaufwand	53.600	16.800	-36.800	-68,66 %	70.400
(Liquiditätsbelastung vor Steuern)					
Steuern					
Gesamtbetrag der Einkünfte	150.000	450.000	300.000	200,00 %	600.000
abzugsfähige Sonderausgaben inkl. KiSt (inkl. Höchstbetragsberechnung)	-39.599	-22.026	17.573	-44,38 %	-61.625
zu versteuerndes Einkommen	110.401	427.974	317.573	287,65 %	538.375
Folge: Steuerentlastung durch die					
Versicherungsbeiträge	17.168	7.221	-9.947	-57,94 %	24.389
Versicherungsaufwand nach Steuern	36.432	3.193	-33.239	-91,24 %	39.625
Info: Steuerwirkung der Beiträge	32,03 %	42,98 %			34,64 %

In der optimierten Situation können Sie erkennen, dass die Höhe der Steuerentlastung und auch die benötigte Liquidität stark schwanken.

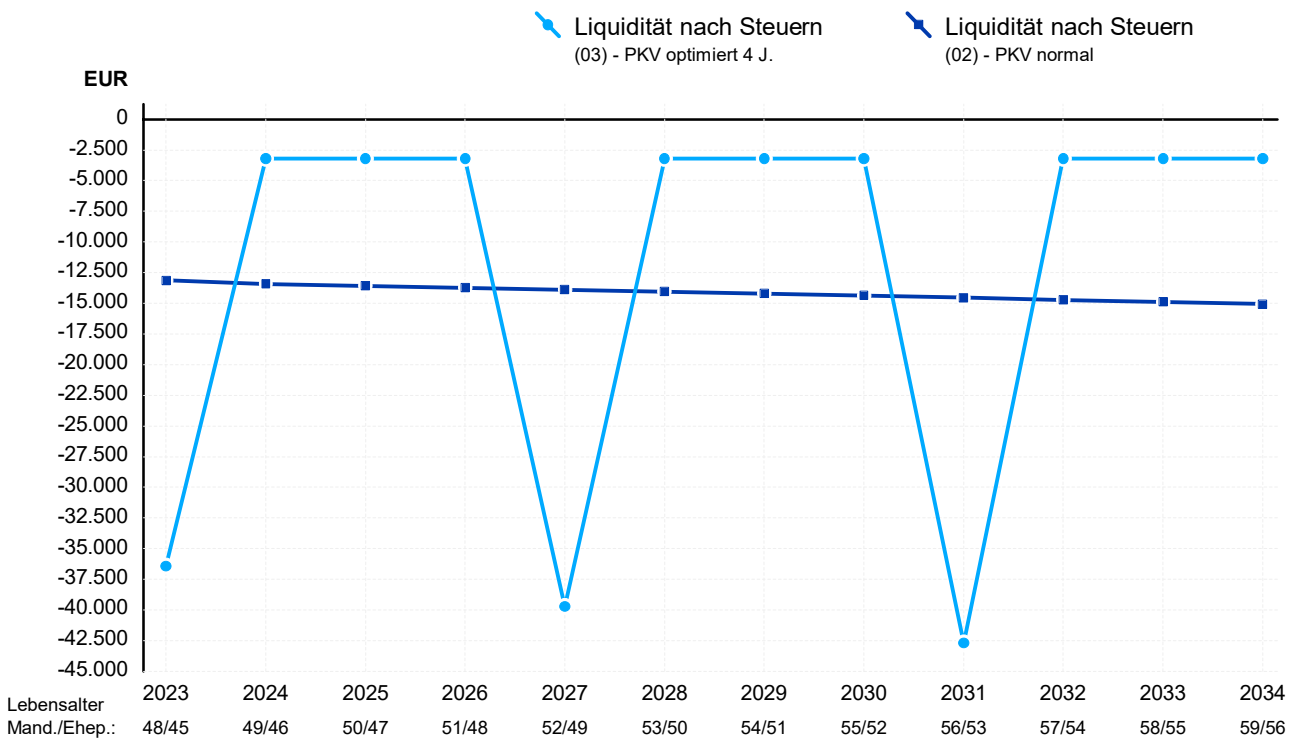
Eine positive Wirkung stellt sich ein, wenn über vier Jahre gemeinsam eine höhere Steuerentlastung durch die Versicherungsbeiträge entsteht und damit der Versicherungsaufwand nach Steuern sinkt.

Die folgenden Tabellen und die Grafik zeigen Ihnen, dass sich das Modell in Ihrem konkreten Fall lohnt, wenn die Summe der Differenzen pro Vier-Jahres-Zeitraum positiv ist.

Liquidität nach Steuern	2023	2024	2025	2026
PKV optimiert 4 J.	-36.432	-3.193	-3.193	-3.193
PKV normal	-13.130	-13.422	-13.571	-13.725
Differenz	-23.302	10.229	10.378	10.532
Summe Vier-Jahres-Zeitraum				7.837

Liquidität nach Steuern	2027	2028	2029	2030
PKV optimiert 4 J.	-39.720	-3.193	-3.193	-3.193
PKV normal	-13.881	-14.041	-14.205	-14.370
Differenz	-25.839	10.848	11.012	11.177
Summe Vier-Jahres-Zeitraum				7.198

Liquidität nach Steuern	2031	2032	2033	2034
PKV optimiert 4 J.	-42.704	-3.193	-3.193	-3.193
PKV normal	-14.541	-14.716	-14.891	-15.071
Differenz	-28.163	11.523	11.698	11.878
Summe Vier-Jahres-Zeitraum				6.936



(23009) Bertram und Berta PKV-Berechnung - (Szenario 2) PKV normal

Aufstellung der Krankenversicherungen

Sortierung nach: Versicherungsgesellschaft
Alle Werte in EUR per 01.01.2023

Gesellschaft Nummer Beschreibung	Zuordnung	Versicherte Person	Vertragsbeginn Vertragsablauf	Jahresbeitrag Einmalbeitrag
PKV Ehepartner 2	private Krankenversicherung	Ehepartner	unbekannt unbekannt	6.000 Nein
PKV Mandant 1	private Krankenversicherung	Mandant	unbekannt unbekannt	6.000 Nein
Summen	Jahresbeitrag			
Mandant	6.000			
Ehepartner	6.000			
Gesamt	12.000			

Hinweis: Die Aufteilung des Jahresbeitrages erfolgt anhand der Versicherungsnehmereigenschaft.
Bei gesetzlichen Krankenversicherungen wird ausschließlich der Arbeitnehmeranteil für Kranken- und Pflegeversicherung ausgewiesen.
Eine Markierung rechts und links bedeutet, dass das entsprechende Objekt im Jahr der Aufstellung veräußert wird bzw. abläuft.