

Bericht

über die Darlehen
und deren Entwicklung von

Karl Kredit-Inspektion
und
Karoline Kredit-Inspektion

erstellt durch

Martin Mustermann
Steuerberater · Wirtschaftsprüfer
Rentenstraße 8
Musterstadt

www.mustermann.de



Inhaltsverzeichnis

1	Auftrag	2
2	Status Quo	3
3	Darlehensentwicklung	5
3.1	Restschuldentwicklung	5
3.2	Liquiditätsbedarf	6
3.3	Steuerwirkung	7
3.4	Informationen zu den Anlagen	8
4	Bescheinigung	9
5	Anlagen	10

1. Auftrag

Sehr geehrte Frau Karoline Kredit-Inspektion,
Sehr geehrter Herr Karl Kredit-Inspektion,

mit dem folgenden Bericht haben wir Ihnen eine Übersicht über Ihre Darlehen und deren Entwicklung erstellt.

Die Aufnahme der Daten erfolgte auf den Stichtag 01.01.2023 Die voraussichtliche Entwicklung der vorhandenen Darlehen haben wir über 40 Jahre hochgerechnet.

Die angestellten Berechnungen beruhen auf den Darlehensverträgen und den zusätzlichen Informationen zu diesen Darlehen, die uns von Ihnen und Dritten zur Verfügung gestellt wurden. Die Ergebnisse haben wir als Übersicht in diesem Bericht zusammengefasst sowie im Anhang tabellarisch und grafisch dargestellt.

Die Richtigkeit und Vollständigkeit der Unterlagen und Informationen haben wir auftragsgemäß nicht geprüft. Eine Vertragsprüfung z.B. von Versicherungsverträgen ist nicht Bestandteil dieses Auftrages.

Änderungen der Darlehensvereinbarungen, Sondertilgungen etc. können die errechneten Ergebnisse beeinflussen. Wir empfehlen Ihnen daher, diese Analyse in regelmäßigen Abständen zu wiederholen.

Musterstadt, den 17.05.2023

StB Mustermann

2. Status Quo

Zunächst möchten wir Ihnen in Form einer tabellarischen Übersicht den Stand Ihrer Darlehen auf den Stichtag 01.01.2023 darstellen.

Darlehensübersicht

		davon Karl	davon Karoline
	Gesamt	Kredit-Inspektion	Kredit-Inspektion
Darlehen für	01.01.2023	01.01.2023	01.01.2023
Betriebe	72.130	72.130	0
gewerbliche Beteiligungen	0	0	0
VuV-Immobilien	104.989	52.494	52.495
Immobilienfonds	0	0	0
Refinanzierung Kapitalvermögen	0	0	0
Refinanzierung sonstige Einkünfte	0	0	0
Summe steuerwirksam	177.119	124.624	52.495
steuerwirksam in %	54,07 %	62,35 %	41,10 %
Eigenheime	150.475	75.238	75.237
private Verbindlichkeiten	0	0	0
Steuerschulden Altjahre	0	0	0
Summe privat	150.475	75.238	75.237
privat in %	45,93 %	37,64 %	58,90 %
Darlehen gesamt	327.594	199.862	127.732


Summe steuerwirksam:

Hier haben wir alle Darlehen zusammengefasst, deren Zinsen Sie steuerlich geltend machen können.

Summe privat:

Hier finden Sie alle Darlehen, deren Zinsen steuerlich nicht abzugsfähig sind.

Zusammensetzung der Darlehen



zum 01.01.2023

- betriebl. Verbindlichkeiten (22,02%)
- gewerbliche Beteiligungen (0,00%)
- VuV-Immobilien (32,05%)
- Immobilienfonds (0,00%)
- Refinanz. Kapitalvermögen (0,00%)
- Darlehen Eigenheime (45,93%)
- Refinanz. sonst. Einkünfte (0,00%)
- private Verbindlichkeiten (0,00%)

Aktuelle Liquiditätsbelastung aus Darlehen

Neben der Verschuldung ist es wichtig zu wissen, welche laufenden Verpflichtungen aus den Darlehen resultieren. Deshalb haben wir Ihnen die liquiden Verpflichtungen ebenfalls in Form einer Tabelle dargestellt.

Übersicht Liquiditätsbedarf

		davon Karl	davon Karoline
Liquidität (jährlich)	Gesamt	Kredit-Inspektion	Kredit-Inspektion
für die Finanzierung von	bis 31.12.2023	bis 31.12.2023	bis 31.12.2023
Betrieben	-9.996	-9.996	0
gewerblichen Beteiligungen	0	0	0
VuV-Immobilien	-7.704	-3.852	-3.852
Immobilienfonds	0	0	0
Refinanzierung Kapitalvermögen	0	0	0
Refinanzierung sonstige Einkünfte	0	0	0
Summe steuerwirksam	-17.700	-13.848	-3.852
steuerwirksam in %	67,66 %	76,60 %	47,66 %
Eigenheimen	-8.460	-4.230	-4.230
private Verbindlichkeiten	0	0	0
Steuerschulden Altjahre	0	0	0
Summe privat	-8.460	-4.230	-4.230
privat in %	32,34 %	23,40 %	52,34 %
Liquiditätsbedarf gesamt	-26.160	-18.078	-8.082

Da es sich um Zahlungsverpflichtungen handelt, sind diese mit negativem Vorzeichen abgebildet. Ein positives Vorzeichen bedeutet einen Liquiditätszufluss aus Darlehensauszahlungen.

Summe steuerwirksam:

Hier finden Sie die Liquiditätsbelastung aus allen Darlehen, deren Zinsen Sie steuerlich geltend machen können.

Summe privat:

Hier finden Sie die Liquiditätsbelastung aus allen Darlehen, deren Zinsen steuerlich nicht abzugsfähig sind.

Darlehen (Liquiditätszusammensetzung)

(02) - Kreditübersicht



im Jahr 2023

- Betriebe (38,21%)
- gewerbliche Beteiligungen (0,00%)
- VuV-Immobilien (29,45%)
- Immobilienfonds (0,00%)
- Refinanz. Kapitalanlagen (0,00%)
- Darlehen Eigenheime (32,34%)
- Refinanz. sonst. Einkünfte (0,00%)
- private Verbindlichkeiten (0,00%)

3. Darlehensentwicklung

Hier sehen Sie, wie sich die Höhe und die Zusammensetzung Ihrer Darlehen im Zeitablauf verändert und wie sich die daraus resultierenden Verpflichtungen entwickeln.

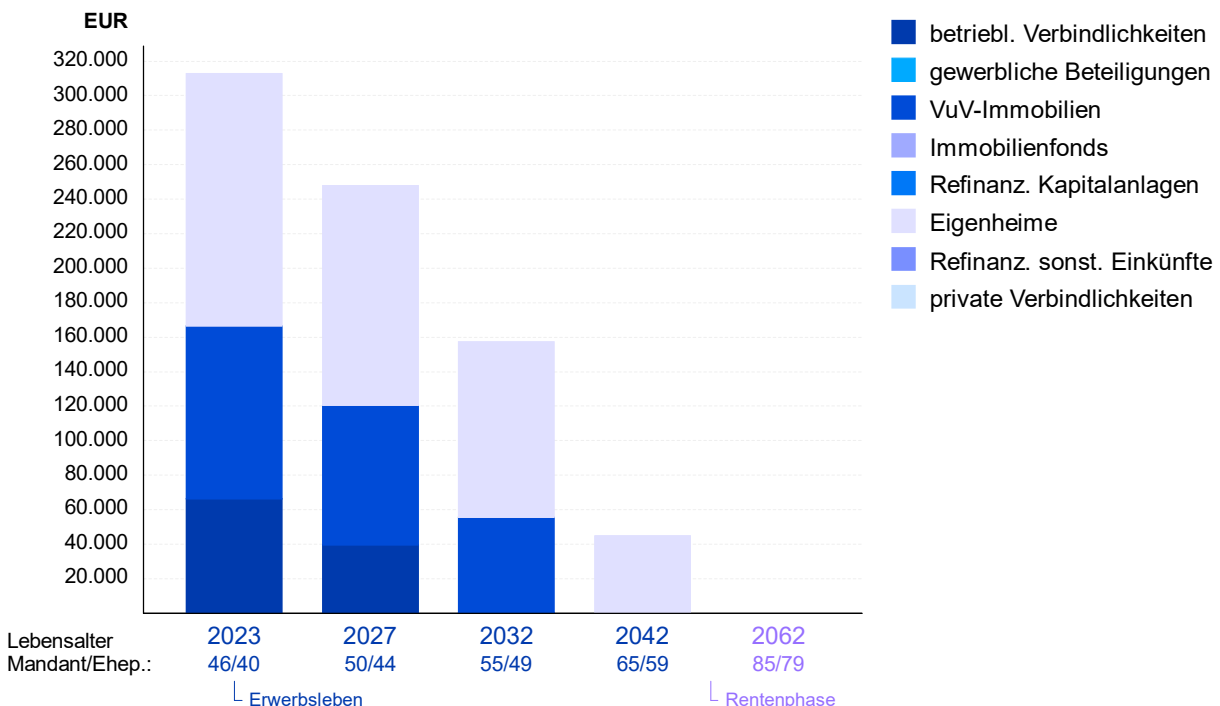
3.1. Restschuldenentwicklung

Darlehensvaluten zum 31.12.	2023	2027	2032	2042	2062
Betriebe	66.303	39.675	401	0	0
gewerbliche Beteiligungen	0	0	0	0	0
VuV-Immobilien	100.372	80.969	55.017	0	0
Immobilienfonds	0	0	0	0	0
Refinanzierung Kapitalvermögen	0	0	0	0	0
Refinanzierung sonstige Einkünfte	0	0	0	0	0
Summe steuerwirksam	166.675	120.644	55.418	0	0
steuerwirksam in %	53,30 %	48,69 %	35,26 %	0,00 %	***
Eigenheim	146.023	127.128	101.763	44.956	0
Sonstige Verbindlichkeiten	0	0	0	0	0
Steuerschulden Altjahre	0	0	0	0	0
Summe privat	146.023	127.128	101.763	44.956	0
privat in %	46,70 %	51,31 %	64,74 %	100,00 %	***
Summe Darlehensvaluten	312.698	247.772	157.181	44.956	0
davon Karl Kredit-Inspektion	189.501	143.723	78.791	22.478	0
davon Karoline Kredit-Inspektion	123.197	104.049	78.390	22.478	0

In der Tabelle haben wir unterschieden zwischen "Summe steuerwirksam" (Darlehen, deren Zinsen Sie steuerlich geltend machen können) und "Summe privat" (Darlehen, deren Zinsen steuerlich nicht abzugsfähig sind). Aus steuerlichen Gründen sollten die Darlehen der "Summe privat" zuerst bzw. schneller getilgt werden, um den Steuervorteil der Abzugsfähigkeit von Zinsen so gut wie möglich auszunutzen.

Zusammensetzung Schulden

(02) - Kreditübersicht



3.2. Liquiditätsbedarf

Die tabellarische Übersicht zeigt, wie sich die liquiden Verpflichtungen aus den Darlehen planmäßig entwickeln.

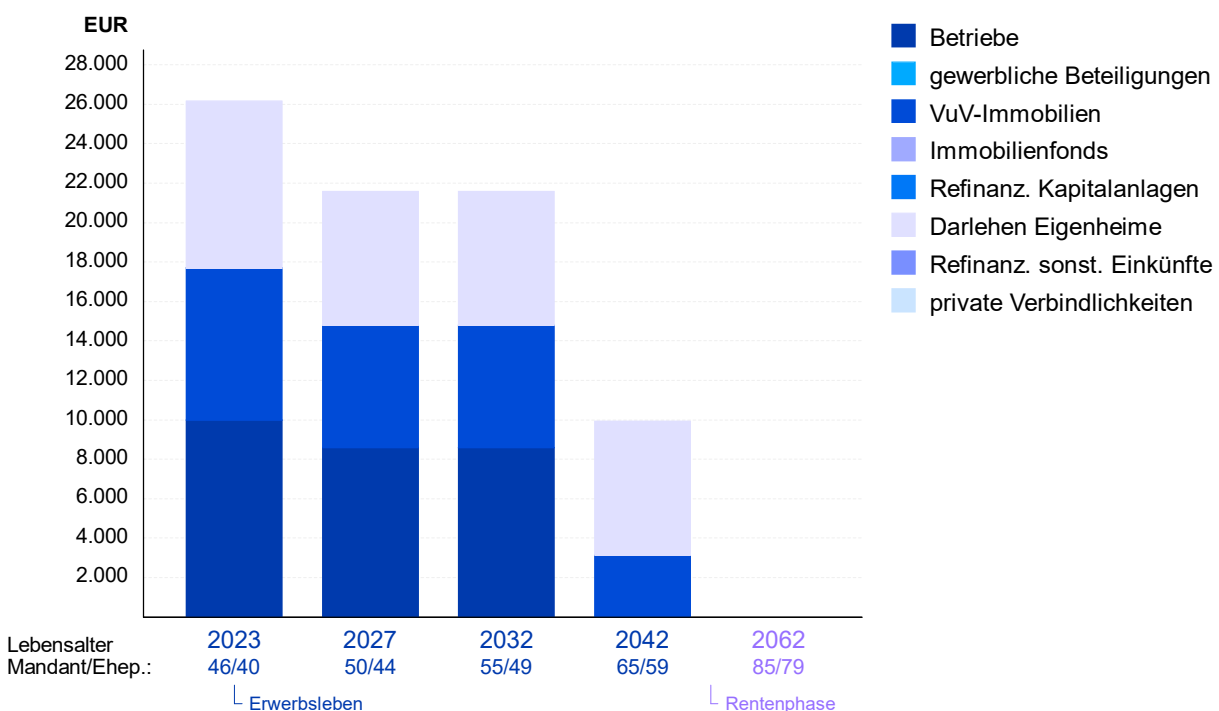
Liquidität für die Finanzierung von	2023	2027	2032	2042	2062
Betrieben	-9.996	-8.587	-8.587	0	0
gewerblichen Beteiligungen	0	0	0	0	0
VuV-Immobilien	-7.704	-6.216	-6.216	-3.121	0
Immobilienfonds	0	0	0	0	0
Refinanzierung Kapitalvermögen	0	0	0	0	0
Refinanzierung sonstige Einkünfte	0	0	0	0	0
Summe steuerwirksam	-17.700	-14.803	-14.803	-3.121	0
steuerwirksam in %	67,66 %	68,54 %	68,54 %	31,47 %	***
Eigenheimen	-8.460	-6.795	-6.795	-6.796	0
private Verbindlichkeiten	0	0	0	0	0
Steuerschulden Altjahre	0	0	0	0	0
Summe privat	-8.460	-6.795	-6.795	-6.796	0
privat in %	32,34 %	31,46 %	31,46 %	68,53 %	***
Summe Liquiditätsbedarf	-26.160	-21.598	-21.598	-9.917	0

Da es sich um Zahlungsverpflichtungen handelt, sind diese mit negativem Vorzeichen abgebildet. Ein positives Vorzeichen bedeutet einen Liquiditätszufluss aus Darlehensauszahlungen.

In der Tabelle haben wir unterschieden zwischen "Summe steuerwirksam" (Darlehen, deren Zinsen Sie steuerlich geltend machen können) und "Summe privat" (Darlehen, deren Zinsen steuerlich nicht abzugsfähig sind). Aus steuerlichen Gründen sollten die Darlehen der "Summe privat" zuerst bzw. schneller getilgt werden, um den Steuervorteil der Abzugsfähigkeit von Zinsen so gut wie möglich auszunutzen.

Darlehen (Liquiditätsverwendung)

(02) - Kreditübersicht

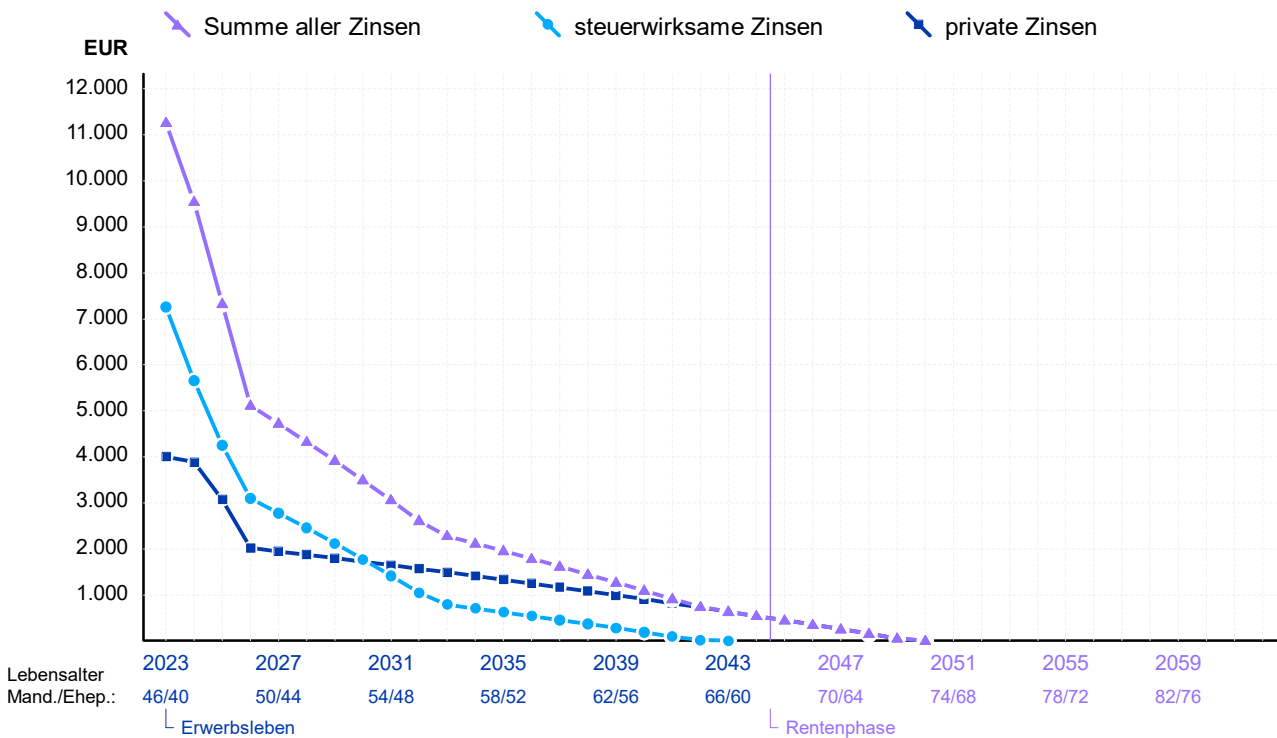


3.3. Steuerwirkung

Bei steuerwirksamen Darlehen ergibt sich in der Nach-Steuer-Betrachtung eine Reduzierung Ihrer Zinskosten, die Sie hier ablesen können. Deshalb sollten aus steuerlichen Gründen die Darlehen mit "privaten Zinsen" zuerst bzw. schneller getilgt werden, um den Steuervorteil der Abzugsfähigkeit von Zinsen so gut wie möglich auszunutzen.

Steuerwirkung der Zinsen in Euro

	2023	2027	2032	2042	2062
Summe steuerwirksame Zinsen	7.256	2.778	1.043	14	0
steuerwirksam in %	64,42 %	58,81 %	39,93 %	1,90 %	***
Summe private Zinsen (ohne Steuerwirkung)	4.008	1.946	1.569	724	0
privat in %	35,58 %	41,19 %	60,07 %	98,10 %	***
Summe Zinsen gesamt	11.264	4.724	2.612	738	0
Summe steuerwirksame Zinsen	7.256	2.778	1.043	14	0
Grenzsteuersatz inkl. SolZ und KiSt	42,49 %	42,43 %	42,45 %	42,49 %	27,00 %
Steuerersparnis durch die Zinsen	3.083	1.178	442	5	0



Wirkung auf die Durchschnittsverzinsung

	2023	2027	2032	2042	2062
Summe aller Zinsen	11.264	4.724	2.612	738	0
Summe Darlehensvaluten	312.698	247.772	157.181	44.956	0
Durchschnittsverzinsung vor Steuern	3,60 %	1,91 %	1,66 %	1,64 %	***
Summe steuerwirksame Zinsen	7.256	2.778	1.043	14	0
Grenzsteuersatz inkl. SolZ und KiSt	42,49 %	42,43 %	42,45 %	42,49 %	27,00 %
Steuerwirkung der Zinsen	3.083	1.178	442	5	0
Summe Zinsen minus Steuerwirkung	8.180	3.545	2.169	732	0
Summe Darlehensvaluten	312.698	247.772	157.181	44.956	0
Durchschnittsverzinsung nach Steuern	2,62 %	1,43 %	1,38 %	1,63 %	***

3.4. Informationen zu den Anlagen

Die gerade gesehenen Tabellen und Grafiken unterscheiden sich an einigen Stellen von den Berichtsanlagen, die Sie im Anschluss finden. Diese Unterschiede sollen hier kurz genannt werden, um Irritationen zu vermeiden und den zusätzlichen Informationswert aus den unterschiedlichen Zahleuzusammenstellungen zu erkennen.

Liquidität versus Annuität

Auf den Vorseiten wird der komplette Liquiditätsbedarf für Ihre Darlehen dargestellt.
In den Berichtsanlagen finden Sie dagegen nur die Annuität als Summe aus Zinsen und Tilgung.

Der Unterschied zwischen beiden Größen resultiert in der Regel aus Darlehensauszahlungen.
Während diese in der Liquiditätsberechnung (Darstellung bis hier) mit berücksichtigt werden, ist dies bei der Darstellung der Annuität (in den Anlagen) nicht der Fall.

Die Liquidität ist damit der Wert, um den sich Ihr Kontostand tatsächlich verändert. Die Annuität ist die Größe, die man als "laufende Verpflichtung" bezeichnen kann.

Stichtagsbetrachtung im Erstjahr

Um den auf den Vorseiten dargestellten Liquiditätsbedarf richtig ausweisen zu können, fließen in diese Größe alle Darlehen ein, die für diesen Bericht erfasst wurden. Dieser Liquiditätsbedarf beinhaltet Darlehen, die vor dem Stichtag 31.12.2023 vorhanden waren und auch Darlehen, die im Laufe des Jahres 2023 aufgenommen wurden.

In den Berichtsanlagen wird in der "Aufstellung der Darlehen" dagegen ein strenges Stichtagsprinzip gepflegt. Hier finden nur solche Darlehen Berücksichtigung, die zum genannten Stichtag bereits vorhanden waren. Darlehen, die nach diesem Stichtag aufgenommen wurden, werden nicht berücksichtigt. Sie werden nicht in der Einzelaufstellung ausgewiesen und finden dementsprechend auch keinen Niederschlag in der Summe der Annuitäten.

4. Bescheinigung

Die Erstellung dieser Darlehensübersicht erfolgte aufgrund Ihrer Angaben und auf Basis der vorliegenden Unterlagen sowie der vereinbarten Prämissen nach bestem Wissen und Gewissen.

Die Angaben und Unterlagen wurden von uns weder auf Richtigkeit noch auf Vollständigkeit hin überprüft.

Die Analyse wurde mit größter Sorgfalt angefertigt. Unsere Haftung für deren Inhalt, insbesondere für die Vollständigkeit sowie die Richtigkeit der darin enthaltenen Berechnungen, beschränkt sich auf grobes Verschulden.

Musterstadt, den 17. Mai 2023

StB Mustermann

Anlagen

(23010) Karl und Karoline Kredit-Inspektion - (Szenario 2) Kreditübersicht

Aufstellung der Darlehen

Sortierung nach: Gläubiger
Alle Werte in EUR per 01.01.2023

Gläubiger Kontonummer Darlehensart	Zuordnung Besicherung/Zusatzinfo	Tilgung über Kapital-LV Ablaufleistung	Schuldner Mandant/Ehepartner	Auszahlung Fälligkeit Zinsfestschr.	Nom.betr./Kred.rah. Valuta Ø lfd. Annuität	Tilgung nom. Zinssatz Zins gültig bis
KSK Sorgenfrei 09765 Annuitätendarlehen	Finanzierung Betriebe: Arztpraxis Grundschild 180.000		Mandant: 100,00 %	01.08.2015	100.000	4,00 %
			Ehepartner: 0,00 %		72.130	6,00 %
			0,00 %	31.07.2025	(mtl.) 833	31.07.2025
KSK Sorgenfrei 4000-01 Annuitätendarlehen	Finanzierung VuV: Eigentumswohnung (vermietet)		Mandant: 50,00 %	01.04.2014	140.000	2,50 %
			Ehepartner: 50,00 %		104.989	3,00 %
			0,00 %	30.03.2024	(mtl.) 642	31.03.2024
KSK Sorgenfrei 78798 Annuitätendarlehen	Finanzierung Eigenheim: Einfamilienhaus Grundschild 180.000		Mandant: 50,00 %	01.08.2015	180.000	2,00 %
			Ehepartner: 50,00 %		150.475	2,70 %
			0,00 %	31.07.2025	(mtl.) 705	31.07.2025

(23010) Karl und Karoline Kredit-Inspektion - (Szenario 2) Kreditübersicht

Aufstellung der Darlehen

Sortierung nach: Gläubiger
Alle Werte in EUR per 01.01.2023

Gläubiger Kontonummer Darlehensart	Zuordnung Besicherung/Zusatzinfo	Tilgung über Kapital-LV Ablaufleistung	Schuldner Mandant/Ehepartner	Auszahlung Fälligkeit Zinsfestschr.	Nom.betr./Kred.rah. Valuta Ø lfd. Annuität	Tilgung nom. Zinssatz Zins gültig bis
--	-------------------------------------	--	---------------------------------	---	--	---

Einzelobjekte siehe Vorseiten.

Summen aufgeführter Darlehen	Nominalbetrag bzw. Kreditrahmen	Valuta am 01.01.2023	liquides Ergebnis 2023	Zinsen + Gebühren 2023	Tilgung / Auszahlung 2023	Tilgung über LV Beiträge 2023
Mandant	260.000	199.862	-18.078	-7.717	-10.361	0
Ehepartner	160.000	127.732	-8.082	-3.547	-4.535	0
Gesamt	420.000	327.594	-26.160	-11.264	-14.896	0
Dritter	0	0	0	0	0	0
Summe	420.000	327.594	-26.160	-11.264	-14.896	0

Summen Haftung im Außenverhältnis	Nominalbetrag bzw. Kreditrahmen	Valuta am 01.01.2023	liquides Ergebnis 2023
Mandant	420.000	327.594	-26.160
Ehepartner	320.000	255.464	-16.164

Hinweis: Alle Summenangaben wurden nach Maßgabe der Haftung im Innenverhältnis ermittelt. Weil alle anderen Auswertungen nach Maßgabe der wirtschaftlichen Belastung berechnet werden, können sich Abweichungen zu anderen Auswertungsergebnissen ergeben. Tilgungen über Kapital-LV spiegeln die Höhe der LV-Beiträge wider, die besicherungsmäßig zugeordnet wurden. In der Summenzeile werden im liquiden Ergebnis auch Sondertilgungen und Nachvalutierungen berücksichtigt. Eine Markierung rechts und links bedeutet, dass das entsprechende Objekt im Jahr der Aufstellung veräußert wird bzw. abläuft. Der Ausweis der durchschnittlichen laufenden Annuität bei nicht jährlicher Zahlungsweise spiegelt bei anlaufenden bzw. auslaufenden Darlehen nur die Höhe der Durchschnittszahlung für das ganze Jahr wider, da in diesen Jahren in den Einzelperioden unterschiedlich hohe Annuitäten auftreten.

(23010) Karl und Karoline Kredit-Inspektion - (Szenario 2) Kreditübersicht

Darlehenspiegel

Sortierung nach: Gläubiger
Alle Werte in EUR

Gläubiger Kontonummer Zuordnung	Fälligkeit Zinsfestschr. Schuldner Mand. / Ehep.	2023	2024	2025	2026	2027	2032	2037	2042	2052	2062	
		Valuta 31.12.	Valuta 31.12.	Valuta 31.12.	Valuta 31.12.	Valuta 31.12.	Valuta 31.12.	Valuta 31.12.	Valuta 31.12.	Valuta 31.12.	Valuta 31.12.	Valuta 31.12.
		liq. Ergebnis	liq. Ergebnis	liq. Ergebnis	liq. Ergebnis	liq. Ergebnis	liq. Ergebnis	liq. Ergebnis	liq. Ergebnis	liq. Ergebnis	liq. Ergebnis	liq. Ergebnis
		Zins+Gebühr	Zins+Gebühr	Zins+Gebühr	Zins+Gebühr	Zins+Gebühr	Zins+Gebühr	Zins+Gebühr	Zins+Gebühr	Zins+Gebühr	Zins+Gebühr	Zins+Gebühr
		Nominalzins	Nominalzins	Nominalzins	Nominalzins	Nominalzins	Nominalzins	Nominalzins	Nominalzins	Nominalzins	Nominalzins	
KSK Sorgenfrei 09765	unbekannt 31.07.2025	66.303 -9.996	60.117 -9.996	53.561 -9.409	46.739 -8.588	39.675 -8.587	401 -8.587	0 0	0 0	0 0	0 0	
Finanzierung Betriebe Arztpraxis	Mand:100,00 % Ehep: 0,00 %	-4.169 6,00 %	-3.810 6,00 %	-2.853 3,50 %	-1.766 3,50 %	-1.523 3,50 %	-174 3,50 %	0 0,00 %	0 0,00 %	0 0,00 %	0 0,00 %	
KSK Sorgenfrei 4000-01	unbekannt 30.03.2024	100.372 -7.704	95.632 -6.588	90.817 -6.216	85.930 -6.216	80.969 -6.216	55.017 -6.216	27.045 -6.216	0 -3.121	0 0	0 0	
Finanzierung VuV Eigentumswohnung (vermietet)	Mand: 50,00 % Ehep: 50,00 %	-3.087 3,00 %	-1.848 1,50 %	-1.401 1,50 %	-1.329 1,50 %	-1.255 1,50 %	-869 1,50 %	-453 1,50 %	-14 1,50 %	0 0,00 %	0 0,00 %	
KSK Sorgenfrei 78798	unbekannt 31.07.2025	146.023 -8.460	141.449 -8.460	136.754 -7.767	131.977 -6.796	127.128 -6.795	101.763 -6.795	74.424 -6.795	44.956 -6.796	0 0	0 0	
Finanzierung Eigenheim Einfamilienhaus	Mand: 50,00 % Ehep: 50,00 %	-4.008 2,70 %	-3.886 2,70 %	-3.072 1,50 %	-2.019 1,50 %	-1.946 1,50 %	-1.569 1,50 %	-1.162 1,50 %	-724 1,50 %	0 0,00 %	0 0,00 %	

(23010) Karl und Karoline Kredit-Inspektion - (Szenario 2) Kreditübersicht

Darlehenspiegel

Sortierung nach: Gläubiger
Alle Werte in EUR

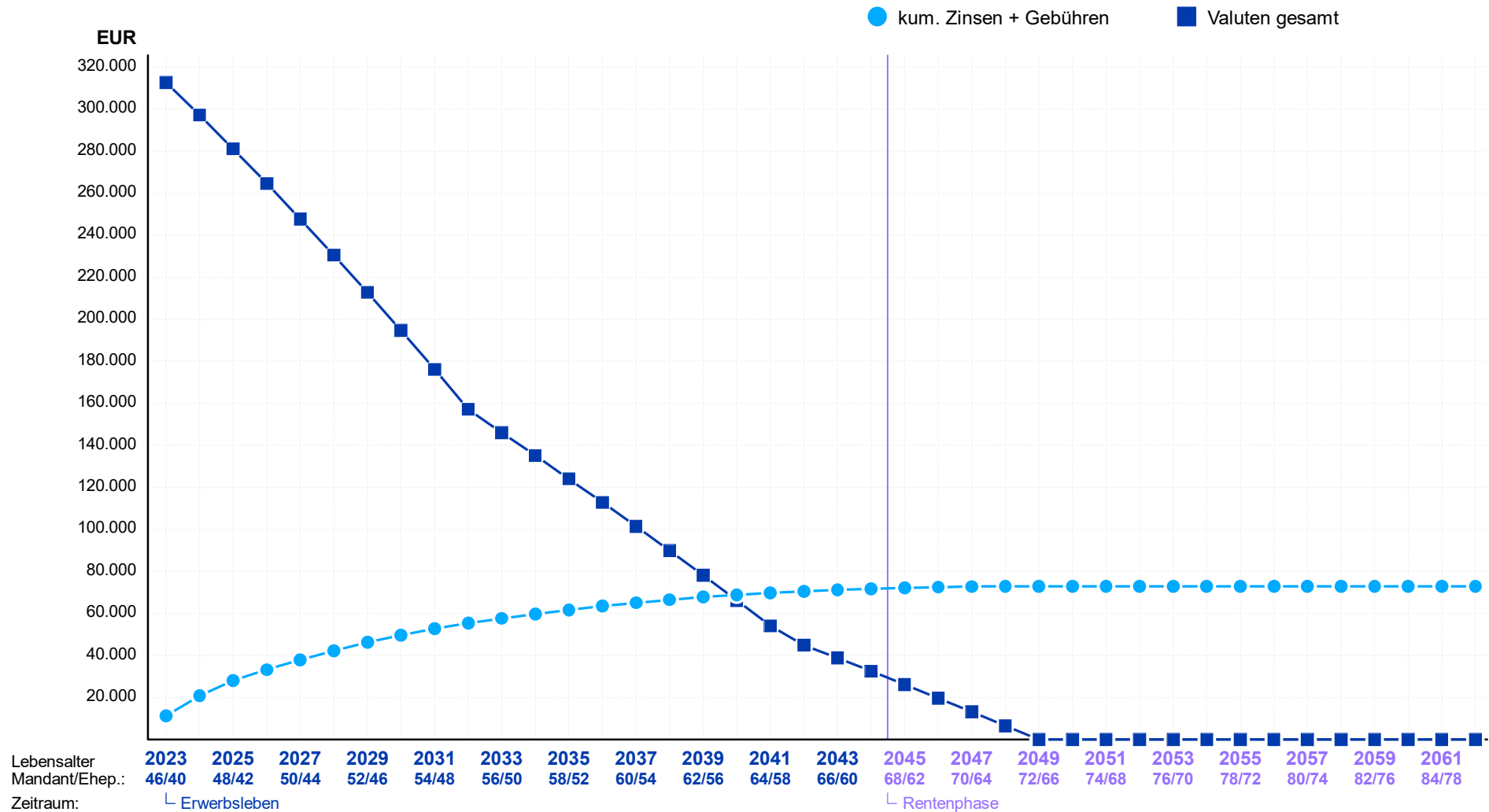
Summen Valuta	Valuta am 01.01.2023	Valuta am 31.12.2023	Valuta am 31.12.2024	Valuta am 31.12.2025	Valuta am 31.12.2026	Valuta am 31.12.2027	Valuta am 31.12.2032	Valuta am 31.12.2037	Valuta am 31.12.2042	Valuta am 31.12.2052	Valuta am 31.12.2062
Mandant	199.862	189.501	178.657	167.346	155.692	143.723	78.791	50.734	22.478	0	0
Ehepartner	127.732	123.197	118.541	113.786	108.954	104.049	78.390	50.735	22.478	0	0
Gesamt	327.594	312.698	297.198	281.132	264.646	247.772	157.181	101.469	44.956	0	0
Dritter	0	0	0	0	0	0	0	0	0	0	0
Summe	327.594	312.698	297.198	281.132	264.646	247.772	157.181	101.469	44.956	0	0

Summen liquides Ergebnis	liq. Ergebnis 2023	liq. Ergebnis 2024	liq. Ergebnis 2025	liq. Ergebnis 2026	liq. Ergebnis 2027	liq. Ergebnis 2032	liq. Ergebnis 2037	liq. Ergebnis 2042	liq. Ergebnis 2052	liq. Ergebnis 2062	
Mandant	0	-18.078	-17.520	-16.401	-15.094	-15.093	-15.093	-6.506	-4.958	0	0
Ehepartner	0	-8.082	-7.524	-6.991	-6.506	-6.505	-6.505	-6.505	-4.959	0	0
Gesamt	0	-26.160	-25.044	-23.392	-21.600	-21.598	-21.598	-13.011	-9.917	0	0
Dritter	0	0	0	0	0	0	0	0	0	0	0
Summe	0	-26.160	-25.044	-23.392	-21.600	-21.598	-21.598	-13.011	-9.917	0	0

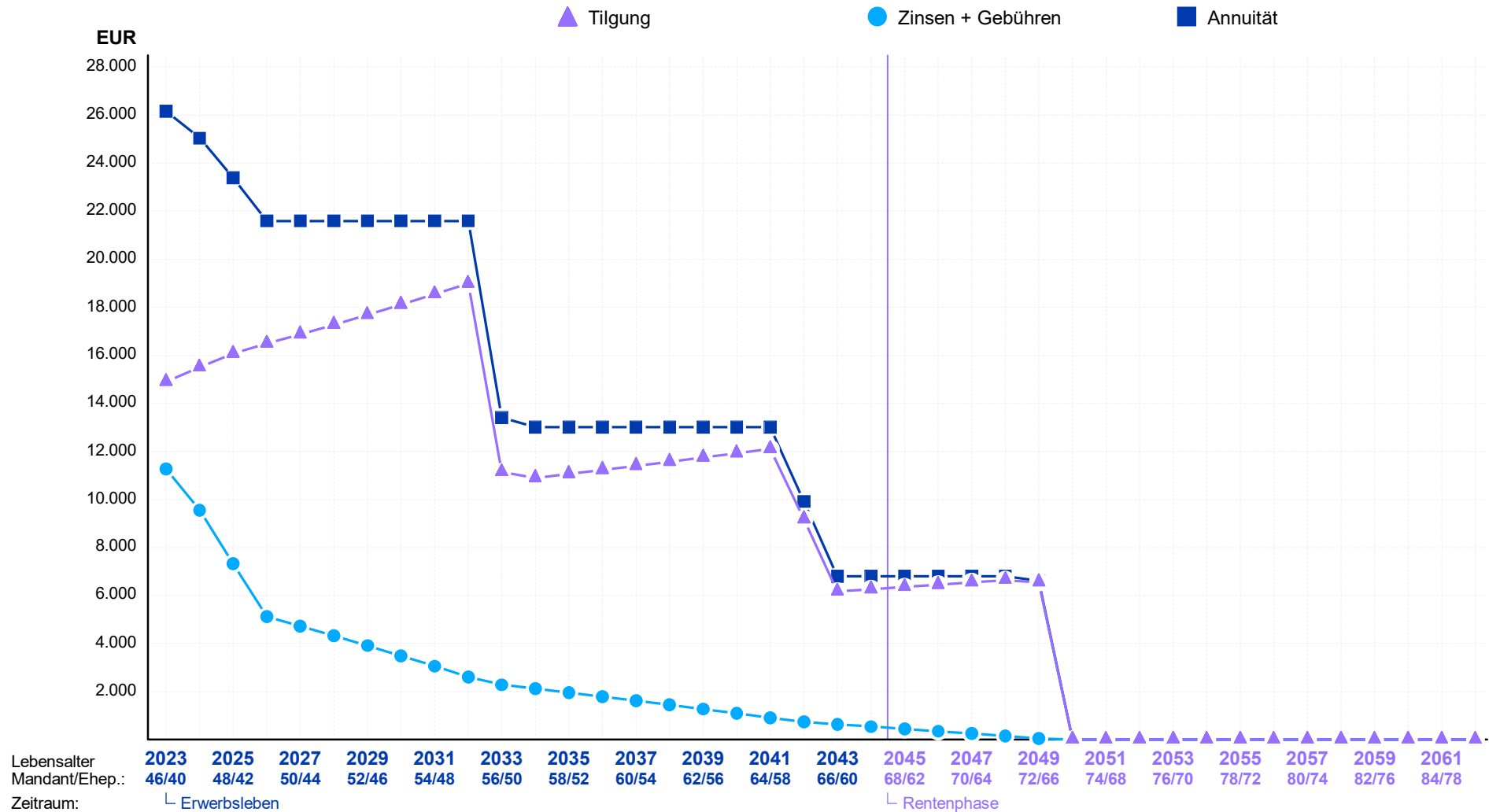
Summen Zinsen + Gebühren	Zins+Gebühr 2023	Zins+Gebühr 2024	Zins+Gebühr 2025	Zins+Gebühr 2026	Zins+Gebühr 2027	Zins+Gebühr 2032	Zins+Gebühr 2037	Zins+Gebühr 2042	Zins+Gebühr 2052	Zins+Gebühr 2062	
Mandant	0	7.717	6.677	5.089	3.440	3.124	1.392	807	369	0	0
Ehepartner	0	3.547	2.867	2.237	1.674	1.600	1.220	808	369	0	0
Gesamt	0	11.264	9.544	7.326	5.114	4.724	2.612	1.615	738	0	0
Dritter	0	0	0	0	0	0	0	0	0	0	0
Summe	0	11.264	9.544	7.326	5.114	4.724	2.612	1.615	738	0	0

Hinweis: Alle Summenangaben wurden nach Maßgabe der Haftung im Innenverhältnis ermittelt. Weil alle anderen Auswertungen nach Maßgabe der wirtschaftlichen Belastung berechnet werden, können sich Abweichungen zu anderen Auswertungsergebnissen ergeben. Disagien werden in der Annuität nicht berücksichtigt.

Darlehenspiegel



Darlehensspiegel



Darlehensspiegel

